

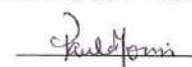
ANEXO
ÀS DEMONSTRAÇÕES FINANCEIRAS

FUNDAÇÃO COMENDADOR JOAQUIM SÁ COUTO

ANO : 2020

ÍNDICE

- 1 - Identificação da entidade**
 - 1.1 Dados de identificação
- 2 - Referencial contabilístico de preparação das demonstrações financeiras**
 - 2.1 Referencial contabilístico utilizado
- 3 - Políticas contabilísticas, alterações nas estimativas contabilísticas e erros**
 - 3.1 Principais políticas contabilísticas
 - 3.4 Correção de erros de períodos anteriores
- 4 - Ativos fixos tangíveis**
 - 4.1 Divulgações para cada classe de ativos fixos tangíveis
 - 4.1.1 Divulgações sobre critérios de mensuração, métodos de depreciação e vidas úteis, conforme quadro seguinte:
 - 4.1.2 Reconciliação da quantia escriturada no início e no fim do período, conforme quadro seguinte:
- 8 - Rendimentos e gastos**
 - 8.1 Políticas contabilísticas adotadas para o reconhecimento do rédito incluindo os métodos adotados para determinar a fase de acabamento de transações que envolvem a prestação de serviços
 - 8.2 Quantia de cada categoria significativa de rédito reconhecida durante o período, conforme quadro seguinte:
 - 8.3 Discriminação dos fornecimentos e serviços externos
- 10 - Subsídios e outros apoios das entidades públicas**
 - 10.1 Natureza e extensão dos subsídios das entidades públicas
- 11 - Instrumentos financeiros**
 - 11.2 Instrumentos financeiros mensurados ao justo valor
 - 11.3 Reconciliação da quantia escriturada no início e no fim do período de cada rubrica dos fundos patrimoniais, conforme quadro seguinte:
 - 11.4 Divulgações sobre colateral prestada com ativos financeiros e garantias bancárias:
 - 11.5 Dívidas da entidade reconhecidas à data do balanço
 - 11.5.1 Dívidas a fornecedores
 - 11.5.2 Outras dívidas a pagar
 - 11.9 Resumo das categorias (naturezas) de ativos e passivos financeiros, perdas por imparidade, rendimentos e gastos associados, conforme quadro seguinte:
- 12 - Benefícios dos empregados**
 - 12.1 Pessoal ao serviço da empresa e horas trabalhadas
 - 12.2 Compromissos existentes em matéria de pensões
 - 12.3 Divulgações relativas a membros dos órgãos de administração, de direção ou de supervisão
 - 12.4 Benefícios dos empregados e encargos da entidade
- 15 - Divulgações exigidas por diplomas legais**
 - 15.2 Informação por atividade económica
 - 15.3 Informação por mercado geográfico




15.4 Outras divulgações exigidas por diplomas legais


16 - Outras divulgações

16.1.2 Transações e saldos pendentes, conforme quadro seguinte:

16.2 Outras divulgações consideradas relevantes para melhor compreensão da posição financeira e dos resultados



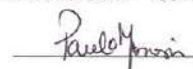
Notas às Demonstrações Financeiras



1 - Identificação da entidade

1.1. Dados de identificação

Designação da entidade: FUNDAÇÃO COMENDADOR JOAQUIM SÁ COUTO
Número de identificação de pessoa coletiva: 500876827
Lugar da sede social: Rua do Hospital, nº61, São Paio de Oleiros
Endereço eletrónico: geral@fcjsc.com
Página da internet: www.fcjsc.com
Natureza da atividade: Atividades de apoio social para pessoas idosas, com alojamento



2 - Referencial contabilístico de preparação das demonstrações financeiras

2.1. Referencial contabilístico utilizado

As demonstrações financeiras foram preparadas de acordo com as normas que integram o Sistema de Normalização Contabilística (SNC), as quais contemplam as Bases para a Apresentação de Demonstrações Financeiras, os Modelos de Demonstrações Financeiras, o Código de Contas e as Normas Contabilísticas de Relato Financeiro (NCRF). Mais especificamente foi utilizada a Norma das Entidades do Sector Não Lucrativo (ESNL), aprovado pelo Decreto-lei nº 36-a/2011 de 9 de março. O Sistema de Normalização Contabilística para as Entidades do Setor Não Lucrativo é composto por:

Bases para a apresentação de Demonstrações Financeiras, Modelos de Demonstrações Financeiras - Portaria nº 220/2015 de 24 de julho, Código de contas e as Normas Contabilísticas de Relato Financeiro para o setor não lucrativo (NCRF - ESNL) - Aviso nº 8259/2015 de 29 de julho.

A adoção da NCRF-ESNL decorre desde 2012, deste modo há comparabilidade com as Demonstrações Financeiras de 2020.

Na preparação das demonstrações financeiras tomou-se como base os seguintes pressupostos:

- Pressuposto da continuidade

As demonstrações financeiras foram preparadas no pressuposto da continuidade das operações e a partir dos livros e registos contabilísticos da entidade, os quais são mantidos de acordo com os princípios contabilísticos geralmente aceites em Portugal.

- Regime da periodização económica (acrécimo)

A Entidade reconhece os rendimentos e ganhos à medida que são gerados, independentemente do momento do seu recebimento ou pagamento. As quantias de rendimentos atribuíveis ao período e ainda não recebidos ou liquidados são reconhecidas em "Devedores por acréscimos de rendimento"; por sua vez, as quantias de gastos atribuíveis ao período e ainda não pagos ou liquidados são reconhecidas "Credores por acréscimos de gastos".

- Materialidade e agregação

As linhas de itens que não sejam materialmente relevantes são agregadas a outros itens das demonstrações financeiras. A Entidade não definiu qualquer critério de materialidade para efeito de apresentação das demonstrações financeiras.

- Compensação

Os ativos e os passivos, os rendimentos e os gastos foram relatados separadamente nos respetivos itens de balanço e da demonstração dos resultados, pelo que nenhum ativo foi compensado por qualquer passivo nem nenhum gasto por qualquer rendimento, ambos vice-versa.

- Comparabilidade

As políticas contabilísticas e os critérios de mensuração adotados a 31 de dezembro de 2020 são comparáveis com os utilizados na preparação das demonstrações financeiras em 31 de dezembro de 2019.

3 - Políticas contabilísticas, alterações nas estimativas contabilísticas e erros**3.1. Principais políticas contabilísticas**

As principais bases de reconhecimento e mensuração utilizadas foram as seguintes:

- Eventos subsequentes

Os eventos após a data do balanço que proporcionem informação adicional sobre condições que existiam nessa data são refletidos nas demonstrações financeiras. Caso existam eventos materialmente relevantes após a data do balanço, são divulgados no anexo às demonstrações financeiras.

- Moeda de apresentação

As demonstrações financeiras estão apresentadas em euro, constituindo esta a moeda funcional e de apresentação.

- Ativos fixos tangíveis

Os ativos fixos tangíveis encontram-se registados ao custo de aquisição, deduzido das depreciações e das perdas por imparidade acumuladas.

As depreciações são calculadas, após o início de utilização dos bens, pelo método da linha reta em conformidade com o período de vida útil estimado para cada classe de ativos.

As despesas com reparação e manutenção destes ativos são consideradas como gasto no período em que ocorrem. As beneficiações relativamente às quais se estima que gerem benefícios económicos adicionais futuros são capitalizadas no item de ativos fixos tangíveis.

As mais ou menos valias resultantes da venda ou abate de ativos fixos tangíveis são determinadas pela diferença entre o preço de venda e o valor líquido contabilístico que estiver reconhecido na data de alienação do ativo, sendo registadas na demonstração dos resultados no item "Outros rendimentos e ganhos" ou "Outros gastos e perdas", consoante se trate de mais ou menos valias, respetivamente.

As taxas de depreciação usadas foram as que constam da Portaria nº737/81, no Decreto Regulamentar nº25/2009, reduzidas em 50%.

- Investimentos financeiros

O valor dos investimentos financeiros mencionados nesta rúbrica referem-se a Fundos de Compensação do Trabalho (FCT).

- Imposto sobre o rendimento

A atividade da instituição é na sua totalidade isenta e não sujeita a IRC.

- Inventários

A instituição não dispõe de bens em inventário. Os bens alimentares destinados ao Lar, são adquiridos a empresa externa sob a forma de refeições prontas.

- Clientes e outros valores a receber

As contas de "Clientes" e "Outros valores a receber" estão reconhecidas pelo seu valor nominal diminuído de eventuais perdas por imparidade, registadas na conta de "Perdas por imparidade acumuladas", por forma a que as mesmas

reflitam a sua quantia recuperável.

- Caixa e depósitos bancários

Este item inclui caixa, depósitos à ordem e outros depósitos bancários.

- Fornecedores e outras contas a pagar

As contas a pagar a fornecedores e outros credores, que não vencem juros, são registadas pelo seu valor nominal, que é substancialmente equivalente ao seu justo valor.

- Financiamentos bancários

A instituição não recorreu a financiamentos bancários.

- Locações

A Fundação não recorreu a Locações Financeiras.

- Rédito e regime do acréscimo

O rédito compreende o justo valor da contraprestação recebida ou a receber pela prestação de serviços decorrentes da atividade normal da Empresa. O rédito é reconhecido líquido de abatimentos e descontos.

Os rendimentos dos serviços prestados são reconhecidos na data da prestação dos serviços ou, se periódicos, no fim do período a que dizem respeito.

Os juros recebidos são reconhecidos atendendo ao regime da periodização económica, tendo em consideração o montante em dívida e a taxa efetiva durante o período até à maturidade. Os dividendos são reconhecidos na rubrica "Outros ganhos e perdas líquidos" quando existe o direito de os receber.

- Subsídios


Os subsídios recebidos da Segurança Social e Outras Entidades são reconhecidos ao seu justo valor, quando existe uma garantia suficiente de que o subsídio venha a ser recebido e de que a Entidade cumpre com todos os requisitos para o receber.

Os subsídios atribuídos a fundo perdido para o financiamento ativos fixos tangíveis e intangíveis estão incluídos no item de "Outras variações nos capitais próprios". São transferidos numa base sistemática para resultados à medida em que decorrer o respetivo período de depreciação ou amortização.

Os subsídios à exploração destinam-se à cobertura de gastos, incorridos e registados no período, pelo que são reconhecidos em resultados à medida que os gastos são incorridos, independentemente do momento de recebimento do subsídio.

3.4. Correção de erros de períodos anteriores

A Fundação Comendador Joaquim Sá Couto, registou correções de exercícios anteriores, na conta de gastos decorrentes da necessidade de correções a contas correntes e faturas entregues após fecho de exercício.



4 - Ativos fixos tangíveis**4.1. Divulgações para cada classe de ativos fixos tangíveis****4.1.1. Divulgações sobre critérios de mensuração, métodos de depreciação e vidas úteis, conforme quadro seguinte:**

As amortizações/depreciações encontram-se efetuados aplicando 50% da taxa máxima.

Descrição	Base Mensuração	Método Depreciação	Vida Útil	Taxa Depreciação
Terrenos e recursos naturais				
Edifícios e outras construções	V. aquisição/Histórico	linha reta	50	1
Equipamento básico	V. aquisição	linha reta	50	8,33
Equipamento de transporte	V. aquisição			0
Equipamento administrativo	V. aquisição	linha reta		0
Equipamentos biológicos				
Outros ativos fixos tangíveis	V. aquisição	linha reta		8,33 e 12,5

Divulgar os montantes e a natureza dos bens do património histórico, artístico e cultural.

4.1.2. Reconciliação da quantia escriturada no início e no fim do período, conforme quadro seguinte:

Descrição	Terrenos e recursos naturais	Edifícios e outras construções	Equipamento básico	Equipamento de transporte	Equipamento administrativo	Equipamentos biológicos	Outros AFT	AFT em curso	Adiantamentos AFT	TOTAL
Valor bruto no início		3.934.134,27	201.328,86	96.397,92	79.070,13		715.164,34			5.026.095,52
Depreciações acumuladas		1.882.890,97	195.200,77	96.397,92	64.675,77		51.496,68			2.290.662,11
Saldo no início do período		2.051.243,30	6.128,09		14.394,36		663.667,66			2.735.433,41
Variações do período		4.250,14	3.786,53		(1.632,97)		(720,02)			5.683,68
Total de aumentos										
Total diminuições		34.680,32	1.477,81		1.632,97		720,02			38.511,12
Depreciações do período		34.680,32	1.477,81		1.632,97		720,02			38.511,12
Outras transferências		38.930,46	5.264,34							44.194,80
Saldo no fim do período		2.055.493,44	9.914,62		12.761,39		662.947,64			2.741.117,09
Valor bruto no fim do período		3.973.064,73	205.008,36	51.397,92	79.070,13		715.164,34			5.023.705,48
Depreciações acumuladas no fim do período		1.917.571,29	195.093,74	51.397,92	66.308,74		52.216,70			2.282.588,39

Quadro comparativo:

Descrição	Terrenos e recursos naturais	Edifícios e outras construções	Equipamento básico	Equipamento de transporte	Equipamento administrativo	Equipamentos biológicos	Outros AFT	AFT em curso	Adiantamentos AFT	TOTAL
Saldo no início do período										
Variações do período		2.051.243,30	6.128,09		14.394,36		663.667,66			2.735.433,41
Total de aumentos										
Total diminuições		34.291,02	1.171,31		1.631,75		720,02			37.814,10
Depreciações do período		34.291,02	1.171,31		1.631,75		720,02			37.814,10
Outras transferências		2.085.534,32	7.299,40		16.026,11		664.387,68			2.773.247,51
Saldo no fim do período		2.051.243,30	6.128,09		14.394,36		663.667,66			2.735.433,41
Valor bruto no fim do período		3.934.134,27	201.328,86	96.397,92	79.070,13		715.164,34			5.026.095,52
Depreciações acumuladas no fim do período		1.882.890,97	195.200,77	96.397,92	64.675,77		51.496,68			2.290.662,11

8 - Rendimentos e gastos


8.1. **Políticas contabilísticas adotadas para o reconhecimento do rédito incluindo os métodos adotados para determinar a fase de acabamento de transações que envolvem a prestação de serviços**

8.2. **Quantia de cada categoria significativa de rédito reconhecida durante o período, conforme quadro seguinte:**

Descrição	Valor Período	V. Período Anterior
Prestação de serviços	275.251,10	301.994,83
Total	275.251,10	301.994,83

8.3. **Discriminação dos fornecimentos e serviços externos**

Descrição	Valor Período	V. Período Anterior
Subcontratos	12.593,10	21.095,64
Serviços especializados	52.878,01	54.366,99
Trabalhos especializados	20.472,86	5.357,88
Publicidade e propaganda	1.646,97	664,20
Vigilância e segurança	221,40	552,30
Honorários	2.776,60	23.149,40
Comissões	73,80	
Conservação e reparação	27.402,81	20.489,39
Outros	283,57	4.153,82
Materiais	20.080,84	36.347,14
Ferramentas e utensílios de desgaste rápido	7.377,98	7.535,78
Livros e documentação técnica	22,00	35,00
Material de escritório	328,43	
Outros	12.352,43	28.776,36
Energia e fluidos	38.563,87	51.121,32
Eletricidade	20.304,01	20.439,78
Combustíveis	4.405,72	14.222,06
Água	1.588,34	1.606,04
Outros	12.265,80	14.853,44
Deslocações, estadas e transportes	593,95	1.981,77
Deslocações e estadas	593,95	1.829,34
Transportes de pessoal		30,00
Transportes de mercadorias		122,43
Serviços diversos	58.657,21	38.900,19
Rendas e alugueres	662,57	608,85
Comunicação	3.364,36	2.715,71
Seguros	15.370,50	12.801,10
Limpeza, higiene e conforto	38.300,83	16.155,51
Outros serviços	958,95	6.619,02
Total	183.366,98	203.813,05

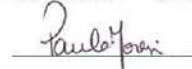
10 - Subsídios e outros apoios das entidades públicas

10.1. Natureza e extensão dos subsídios das entidades públicas

Descrição	Do Estado - Valor Atrib. Per. Ant.	Do Estado - Valor Atribuído - Período	Do Estado - Valor Imputado Período	Outras Ent. Valor Atrib. Per. Ant.	Outras Ent. Valor Atribuído Período	Outras Ent. Valor Imputado Período	Das Quais UE - Valor Atrib. Per. Ant.	Das Quais UE Valor Atribuído Período	Das Quais UE Valor Imputado Período
Subsídios ao investimento									
Para ativos fixos tangíveis									
Para ativos intangíveis									
Para outras naturezas de ativos									
Subsídios à exploração	287.063,04	284.613,70	284.613,70						
Valor dos reembolsos efetuados no período									
De subsídios ao investimento									
De subsídios à exploração									
Total	287.063,04	284.613,70	284.613,70						

Quadro comparativo:

Descrição	Do Estado - Valor Atrib. Per. Ant.	Do Estado - Valor Atribuído Período	Do Estado - Valor Imputado Período	Outras Ent. Valor Atrib. Per. Ant.	Outras Ent. Valor Atribuído Período	Outras Ent. Valor Imputado Período	Das Quais UE Valor Atrib. Per. Ant.	Das Quais UE Valor Atribuído Período	Das Quais UE Valor Imputado Período
Subsídios ao investimento									
Para ativos fixos tangíveis									
Para ativos intangíveis									
Para outras naturezas de ativos									
Subsídios à exploração									
Valor dos reembolsos efetuados no período									
De subsídios ao investimento									
De subsídios à exploração									
Total									

11 - Instrumentos financeiros**11.2. Instrumentos financeiros mensurados ao justo valor**

Cotação Mercado	Justo Valor	J. V. em Resultados	J. V. em C. P.	Volume
	686,15			

11.3. Reconciliação da quantia escriturada no início e no fim do período de cada rubrica dos fundos patrimoniais, conforme quadro seguinte:

Descrição	Saldo inicial	Débitos	Créditos	Saldo Final
Capital	3.642.186,33			3.642.186,33
Resultados transitados	126.506,98		(27.942,40)	98.564,58
Outras variações nos capitais próprios	137.452,04		(13.745,20)	123.706,84
Subsídios	137.452,04		(13.745,20)	123.706,84
Total	3.906.145,35		(41.687,60)	3.864.457,75

Quadro comparativo:

Descrição	Saldo inicial	Débitos	Créditos	Saldo Final
Capital			3.642.186,33	3.642.186,33
Resultados transitados			126.506,98	126.506,98
Outras variações nos capitais próprios			137.452,04	137.452,04
Subsídios			137.452,04	137.452,04
Total			3.906.145,35	3.906.145,35


11.4. Divulgações sobre colateral prestada com ativos financeiros e garantias bancárias:

Entidade Financeira	Detalhes da garantia	Montante

11.5. Dívidas da entidade reconhecidas à data do balanço**11.5.1. Dívidas a fornecedores**

Nome / Descrição	Valor
Valor total em dívida	7.188,83

11.5.2. Outras dívidas a pagar



Nome / Descrição	Valor
	50.308,83

11.9. **Resumo das categorias (naturezas) de ativos e passivos financeiros, perdas por imparidade, rendimentos e gastos associados, conforme quadro seguinte:**

Descrição	Mensurados ao justo valor	Mensurados ao custo amortizado	Mensurados ao custo	Imparidade acumulada	Reconhecimen to Inicial
Ativos financeiros:			5.408,68		
Clientes e utentes			5.141,22		
Outras contas a receber			267,46		
Passivos financeiros:			57.497,66		
Fornecedores			7.188,83		
Outras contas a pagar			50.308,83		
Ganhos e perdas líquidos:			240,85		
De ativos financeiros			171,20		
De passivos financeiros			69,65		
Rendimentos e gastos de juros:			(0,09)		
De passivos financeiros			(0,09)		

Quadro comparativo:

Descrição	Mensurados ao justo valor	Mensurados ao custo amortizado	Mensurados ao custo	Imparidade acumulada	Reconhecimen to Inicial
Ativos financeiros:					
Passivos financeiros:					
Ganhos e perdas líquidos:					
Rendimentos e gastos de juros:					

12 - Benefícios dos empregados**12.1. Pessoal ao serviço da empresa e horas trabalhadas**

Descrição	Nº Médio de Pessoas	Nº de Horas Trabalhadas	Nº Médio de Pessoas Per. Anterior	Nº de Horas Trabalhadas Per. Anterior
Pessoas ao serviço da empresa	29,00	51.611,60	29,00	55.100,00
Pessoas remuneradas	29,00	51.611,60	29,00	55.100,00
Pessoas não remuneradas				
Pessoas ao serviço da empresa por tipo horário	29,00	51.611,60	29,00	55.100,00
Pessoas a tempo completo	29,00	51.611,60	29,00	55.100,00
(das quais pessoas remuneradas)	29,00	51.611,60	29,00	55.100,00
Pessoas na tempo parcial				
(das quais pessoas remuneradas)				
Pessoas ao serviço da empresa por sexo	29,00	51.611,60	29,00	55.100,00
Masculino	2,00	2.597,00	2,00	3.800,00
Feminino	27,00	49.014,60	27,00	51.300,00
Pessoas ao serviço da empresa afetas a I&D				
Prestadores de serviços				
Pessoas colocadas por agências de trabalho temporário				

Divulgar ainda o número de membros dos órgãos diretivos e alterações ocorridas no período de relato financeiro.


Informação sobre as remunerações dos órgãos diretivos.

12.2. Compromissos existentes em matéria de pensões**12.3. Divulgações relativas a membros dos órgãos de administração, de direção ou de supervisão**

Não foram concedidos adiantamentos nem créditos a membros da Direção. Nenhum membro do conselho de Direção é remunerado.

12.4. Benefícios dos empregados e encargos da entidade

Descrição	Valor Período	V. Período Anterior
Gastos com o pessoal	453.785,90	449.422,71
Remunerações do pessoal	374.227,18	360.295,13
Encargos sobre as remunerações	75.737,26	82.241,70
Seguros de acidentes no trabalho e doenças profissionais	3.722,04	6.173,70
Outros gastos com o pessoal, dos quais:	99,42	712,18

15 - Divulgações exigidas por diplomas legais**15.2. Informação por atividade econômica**

Descrição	Atividade CAE 1	Total
Vendas		
Prestações de serviços	275.251,10	275.251,10
Fornecimentos e serviços externos	183.366,98	183.366,98
Custo das mercadorias vendidas e matérias consumidas	99.436,80	99.436,80
Matérias primas, subsidiárias e de consumo	99.436,80	99.436,80
Número médio de pessoas ao serviço	29,00	29,00
Gastos com o pessoal	453.785,90	453.785,90
Remunerações	374.227,18	374.227,18
Outros gastos	79.558,72	79.558,72
Ativos fixos tangíveis		
Valor líquido final	2.741.117,09	2.741.117,09
Propriedades de investimento		
Valor líquido final	547.167,98	547.167,98

Quadro comparativo:

Descrição	Atividade CAE 1	Total
Vendas		
Prestações de serviços	301.994,83	301.994,83
Compras	58.219,75	58.219,75
Fornecimentos e serviços externos	203.813,05	203.813,05
Custo das mercadorias vendidas e matérias consumidas	58.219,75	58.219,75
Mercadonas	58.219,75	58.219,75
Número médio de pessoas ao serviço	29,00	29,00
Gastos com o pessoal	449.422,71	449.422,71
Remunerações	360.295,13	360.295,13
Outros gastos	89.127,58	89.127,58
Ativos fixos tangíveis		
Valor líquido final	2.735.433,41	2.735.433,41
Propriedades de investimento		
Valor líquido final	524.696,56	524.696,56

15.3. Informação por mercado geográfico

Descrição	Mercado Interno	Comunitário	Extra-comunitário	Total
Vendas				
Prestações de serviços	275.251,10			275.251,10
Fornecimentos e serviços externos	183.366,98			183.366,98
Rendimentos suplementares	150.523,36			150.523,36
Outros rendimentos suplementares	150.523,36			150.523,36

Quadro comparativo:

Descrição	Mercado Interno	Comunitário	Extra-comunitário	Total
Vendas				
Prestações de serviços	301.994,83			301.994,83
Compras	58.219,75			58.219,75
Fornecimentos e serviços externos	203.813,05			203.813,05
Rendimentos suplementares	143.036,81			143.036,81
Outros rendimentos suplementares	143.036,81			143.036,81

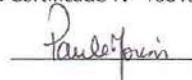
15.4. Outras divulgações exigidas por diplomas legais

- Impostos em mora

A Entidade apresenta a sua situação regularizada perante as Finanças, tendo liquidado as suas obrigações fiscais nos prazos legalmente estipulados.

- Dívidas à Segurança Social em mora

A Entidade apresenta a sua situação regularizada perante a Segurança Social, tendo liquidado as suas obrigações legais nos prazos legalmente estipulados.

16 - Outras divulgações**16.1.2. Transações e saldos pendentes, conforme quadro seguinte:**

Descrição	Empresa Mãe	Subsidiárias	Associadas	Entid. com ctrl conj/IS	Empreend. conjuntos	Pessoal chave gestão	Outras partes relac.
SALDOS PENDENTES							
VALOR DAS TRANSAÇÕES							

Quadro comparativo:

Descrição	Empresa Mãe	Subsidiárias	Associadas	Entid. com ctrl conj/IS	Empreend. conjuntos	Pessoal chave gestão	Outras partes relac.
SALDOS PENDENTES							
VALOR DAS TRANSAÇÕES							

16.2. Outras divulgações consideradas relevantes para melhor compreensão da posição financeira e dos resultados

O surto do Covid-19 foi classificado Como pandemia pela Organização Mundial de Saúde em 11 de março de 2020 e alastrou ao nosso país onde foi declarado o Estado de Emergência em 18 de março de 2020. Depois das duas primeiras vagas do Covid-19 ocorridas durante 2020, cujos impactos são reconhecidos e divulgados nas respetivas demonstrações financeiras de 2020, a pandemia registou nos primeiros dois meses de 2021 (terceira vaga) um subsequente e severo agravamento, que somente neste curto período, ultrapassou o número de infetados e óbitos de todo o ano de 2020.

Na nossa Instituição em 2020, não foram detetados casos de Covid-19, nos vários testes efetuados tanto aos nossos utentes como colaboradores. Também não houve a registar nenhum óbito derivado da pandemia Covid-19.

Uma vez que esta pandemia continua a ter um impacto muitíssimo significativo, volta a gerar um grau elevado de incerteza para as empresas e para a nossa instituição. As implicações podem continuar a ser muito significativas.

Os efeitos da pandemia já se fizeram sentir nomeadamente no aumento significativo dos gastos com a limpeza, higiene e conforto.

A Direção continua a acompanhar de forma atenta os desenvolvimentos desta situação, a qual dada a sua natureza tem um elevado grau de incerteza, quer quanto à magnitude quer extensão dos seus efeitos.

Foram apresentados através de vários instrumentos de Demonstrações Financeiras a posição da Instituição. Após o encerramento do período e até à elaboração do presente anexo, não se registaram outros factos suscetíveis de modificar a situação relevada nas contas.